

system rc-anti-absturz

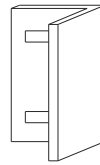
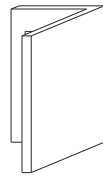
FSG AUFSATZTEIL TYP 1,2,3

benötigtes Werkzeug

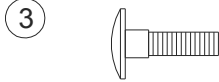
10er Schlüssel

mitgeliefertes Zubehör:

- ① 2 x Winkel 50/70 x 80
- ② 2 x Winkel 50/50 x 80



8 x Schlossschraube 6x20



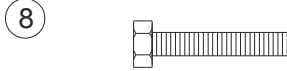
④ 20 x Beilagscheibe 6,4mm



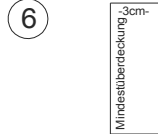
10 x Sicherungsmutter M6



2 x Sechskantschraube 6x50



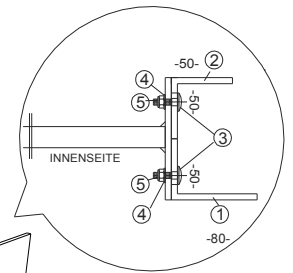
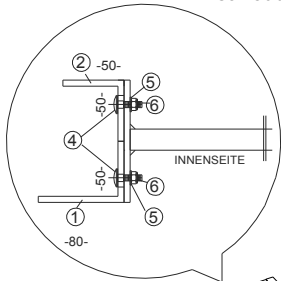
2 x Klebeetikett "Mindestüberdeckung 3cm"



⑦ Moosgummi, selbstklebend 20 x 30 cm zum Überkleben der fertig eingestellten Winkel zum Schutz vor Verkratzen.

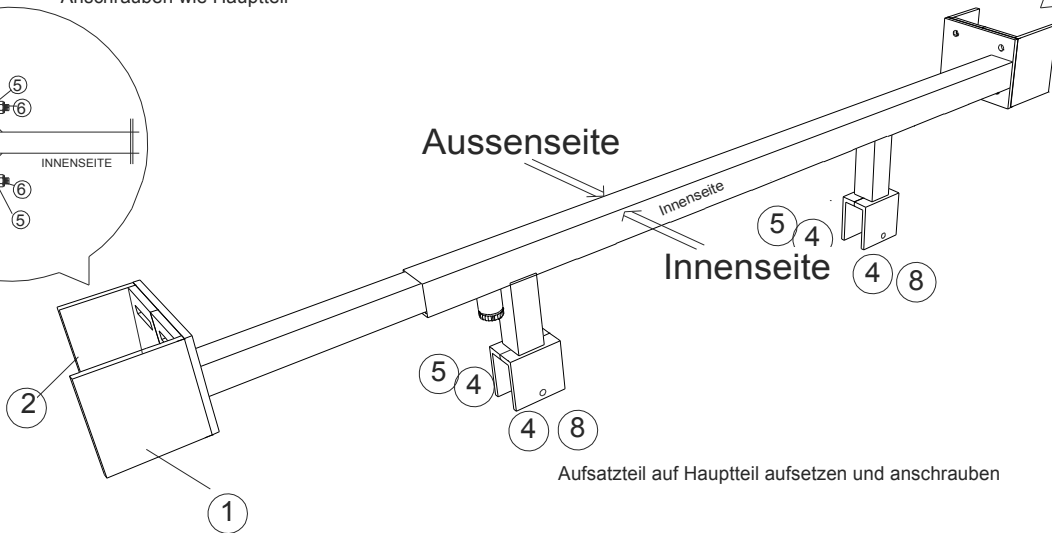
Anschrauben wie Hauptteil

Anschrauben wie Hauptteil



Aussenseite

Innenseite



Aufsatzteil auf Hauptteil aufsetzen und anschrauben