

# FSG H50 TYP Mini;1;2;3 system rc-anti-absturz

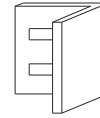
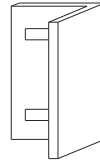
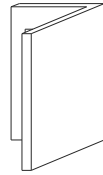
Im Lieferumfang Bestückung für das  
Aufsetzen auf den Fensterrahmen.

## benötigtes Werkzeug

10er Schlüssel

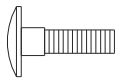
## mitgeliefertes Zubehör:

- ① 2 x Winkel 50/80 x 80      ② 2 x Winkel 50/50 x 80      ③ 4 Winkel 50/50 x 50



16 x Schlossschraube 6x20

④



⑤ 16 x Beilagscheibe 6,4mm



16 x Sicherungsmutter M6

⑥



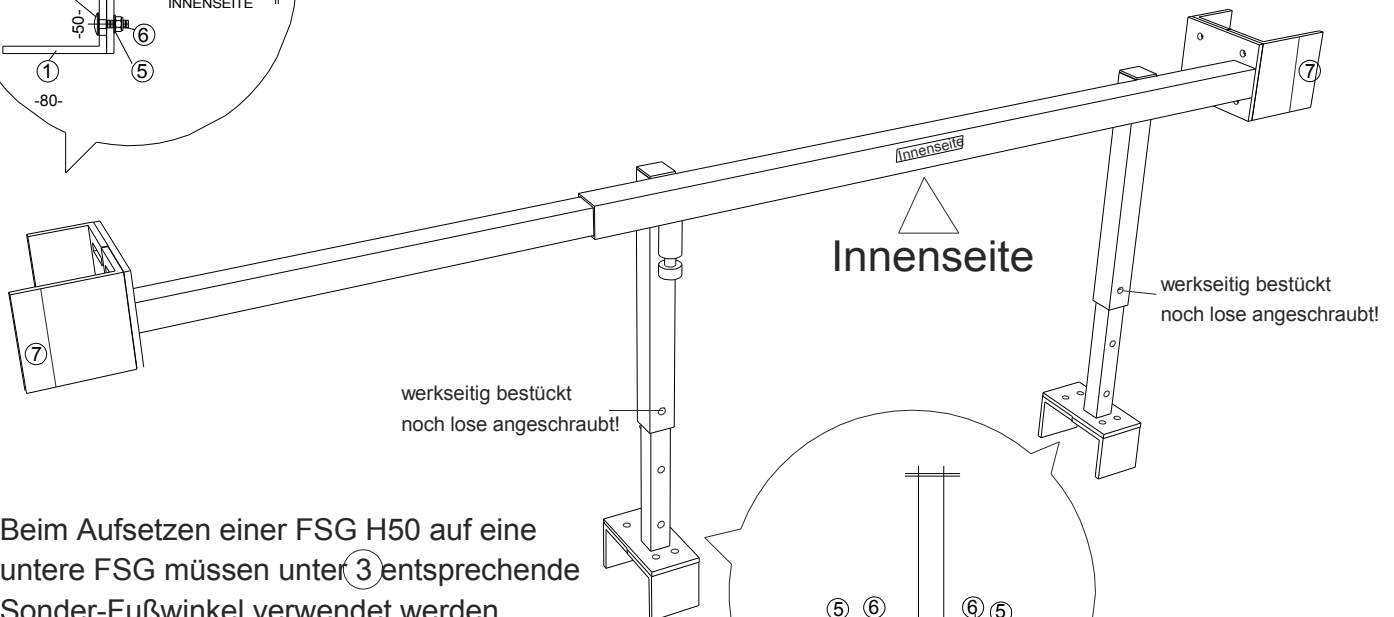
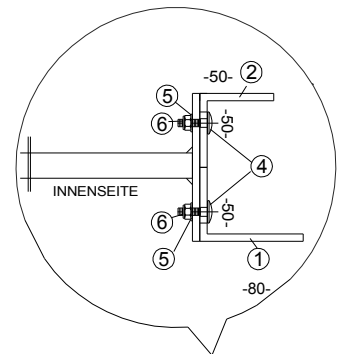
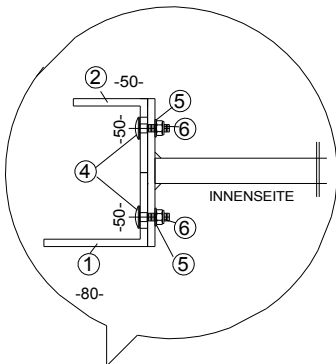
2 x Klebeetikett "Mindestüberdeckung 3cm"

⑦



⑧ Moosgummi, selbstklebend  
20 x 30 cm  
zum Überkleben der fertig  
eingestellten Winkel zum  
Schutz vor Verkratzen.

Vorschlag für Bestückung.  
Durch Drehen und / oder Schieben der Winkel lassen  
sich etliche weitere Einstellungen vornehmen.



Beim Aufsetzen einer FSG H50 auf eine  
untere FSG müssen unter ③ entsprechende  
Sonder-Fußwinkel verwendet werden.  
Siehe optionales Zubehör  
auf [www.rc-safety-systems.de](http://www.rc-safety-systems.de)